

Доклад заместителя начальника
Департамента сельского хозяйства и
продовольственных ресурсов
Вологодской, начальника управления
агропромышленного производства

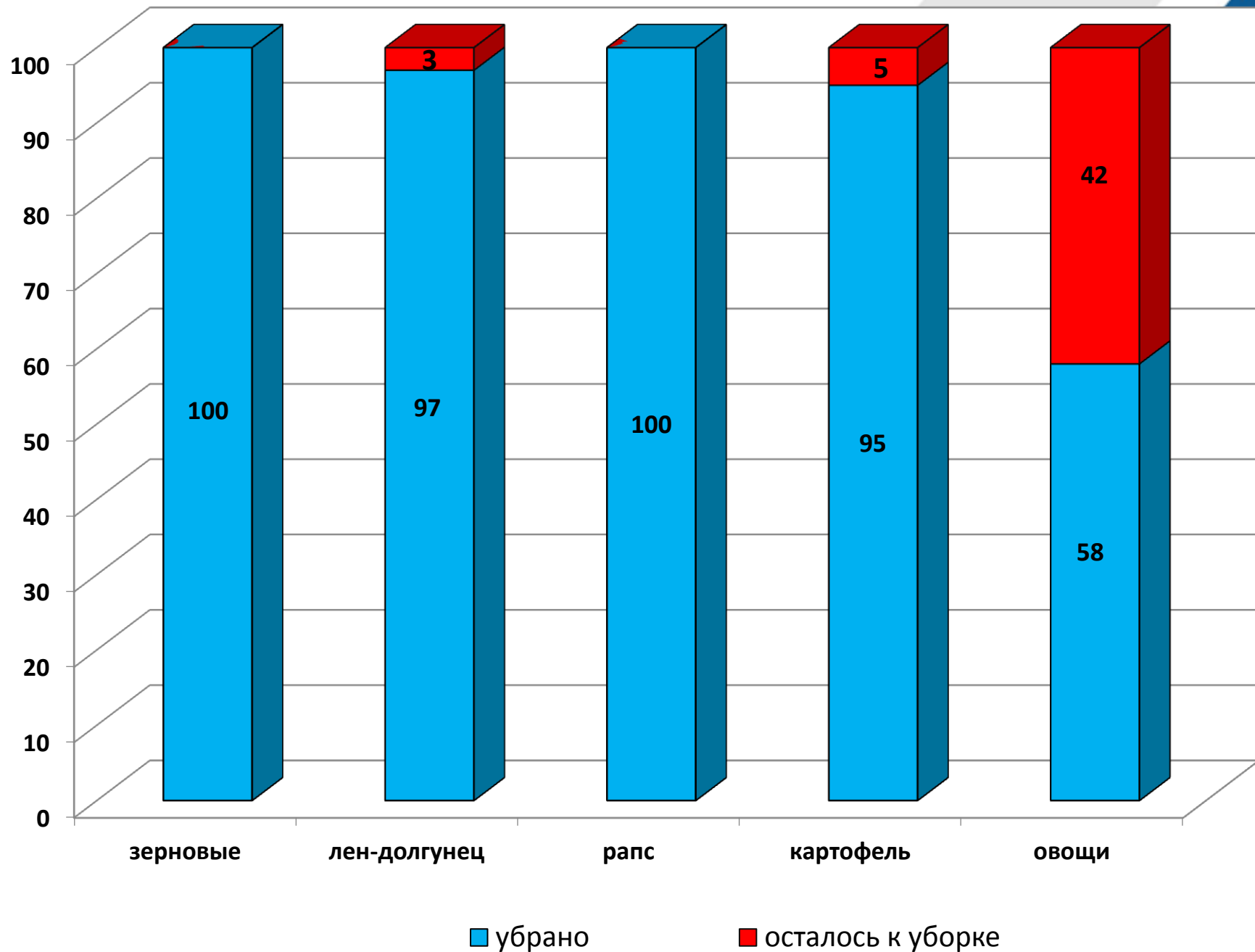
Виноградов Николай Владимирович

Предварительные итоги уборки урожая

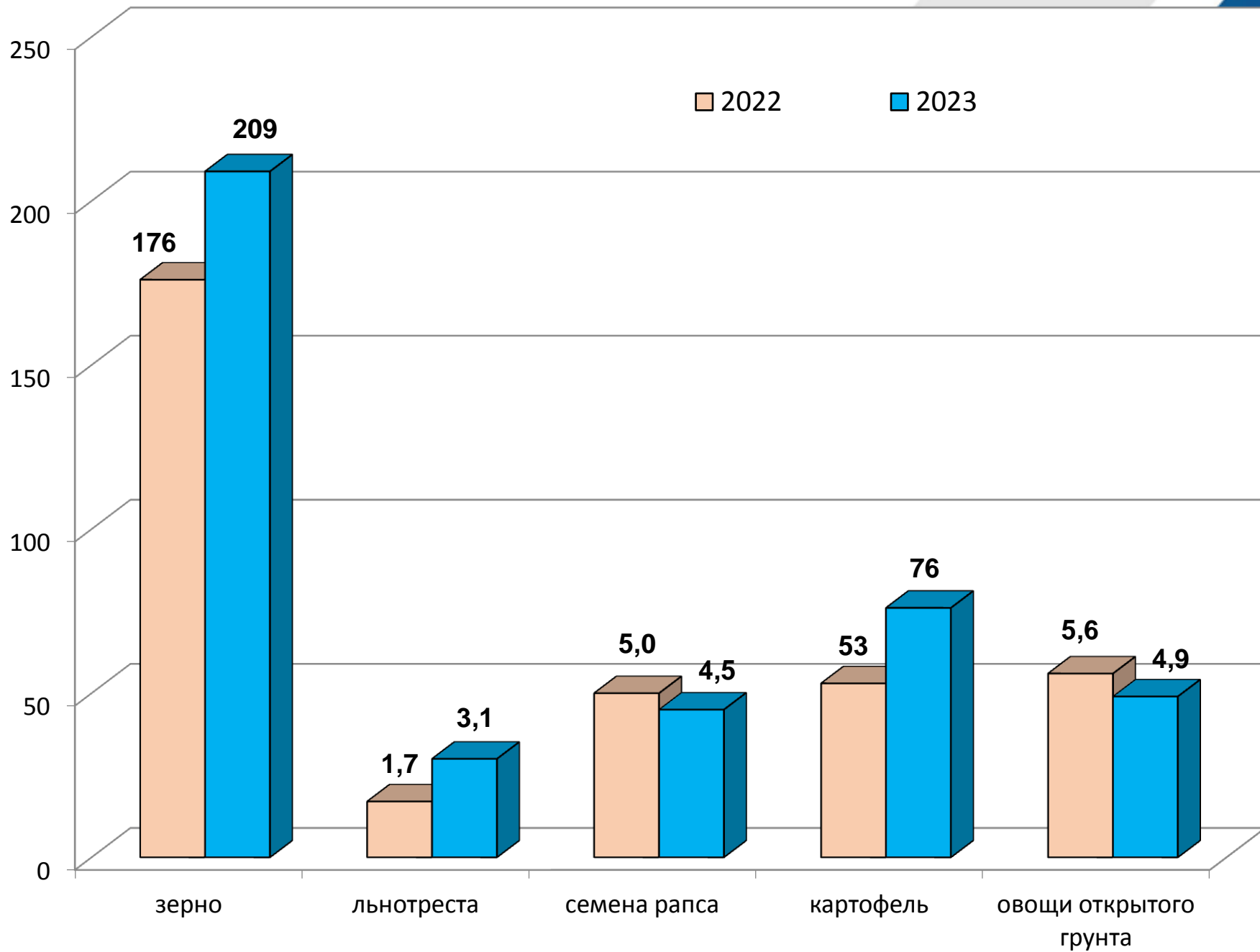
12 октября 2023 года



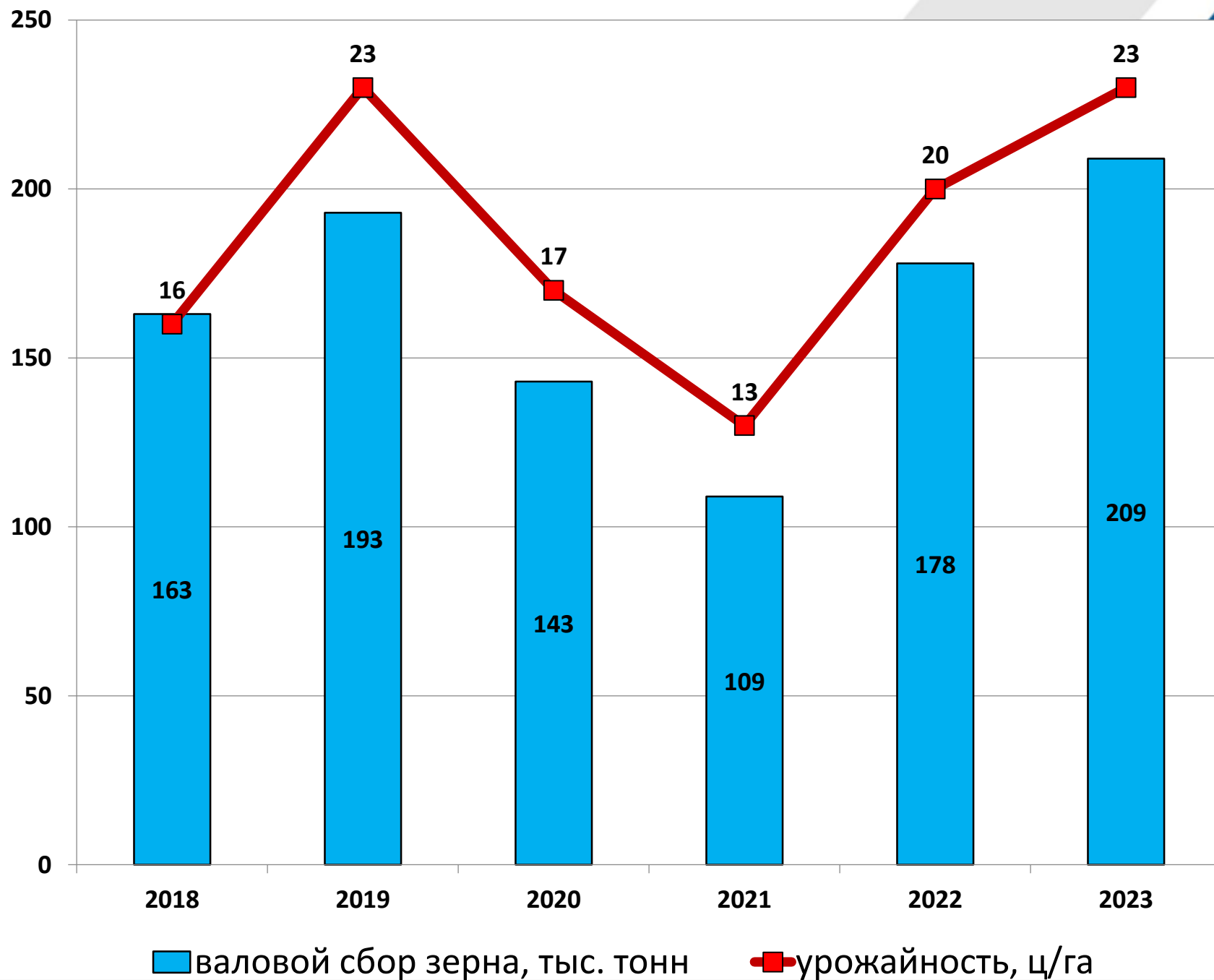
Выполнение плана уборки урожая, %



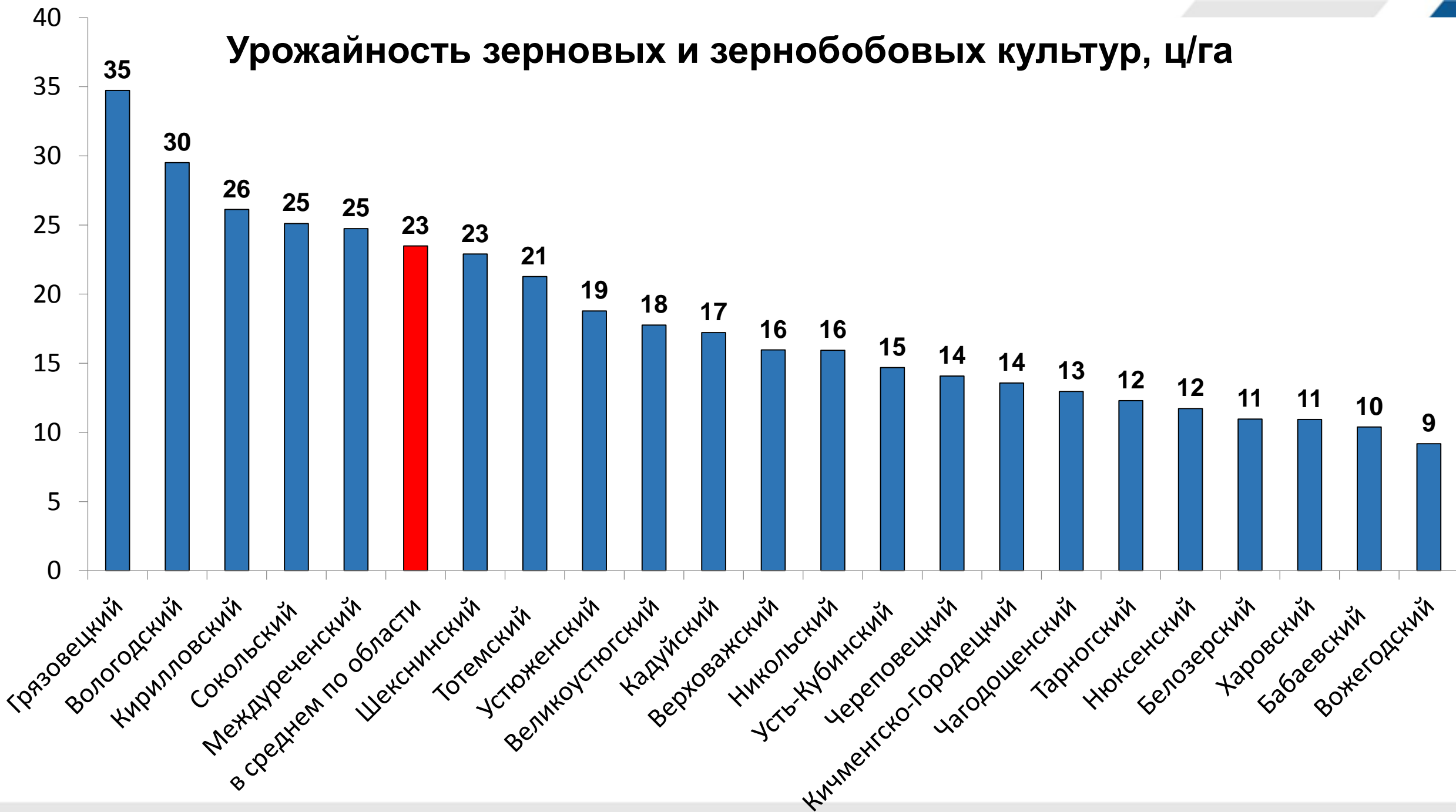
Валовой сбор сельскохозяйственных культур, тыс. тонн (по состоянию на 11 октября)



Валовой сбор и урожайность зерновых

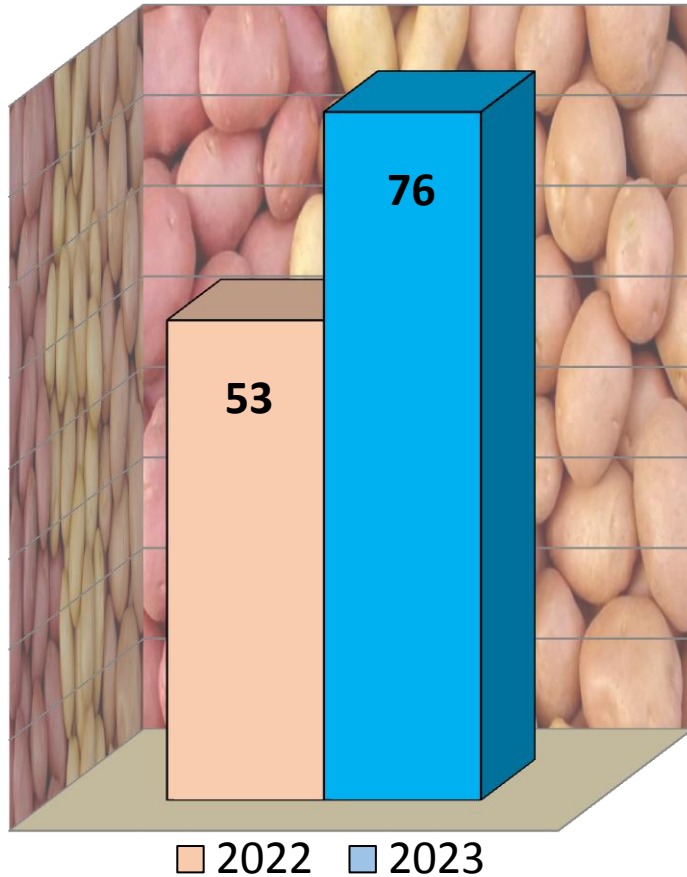


Урожайность зерновых и зернобобовых культур, ц/га

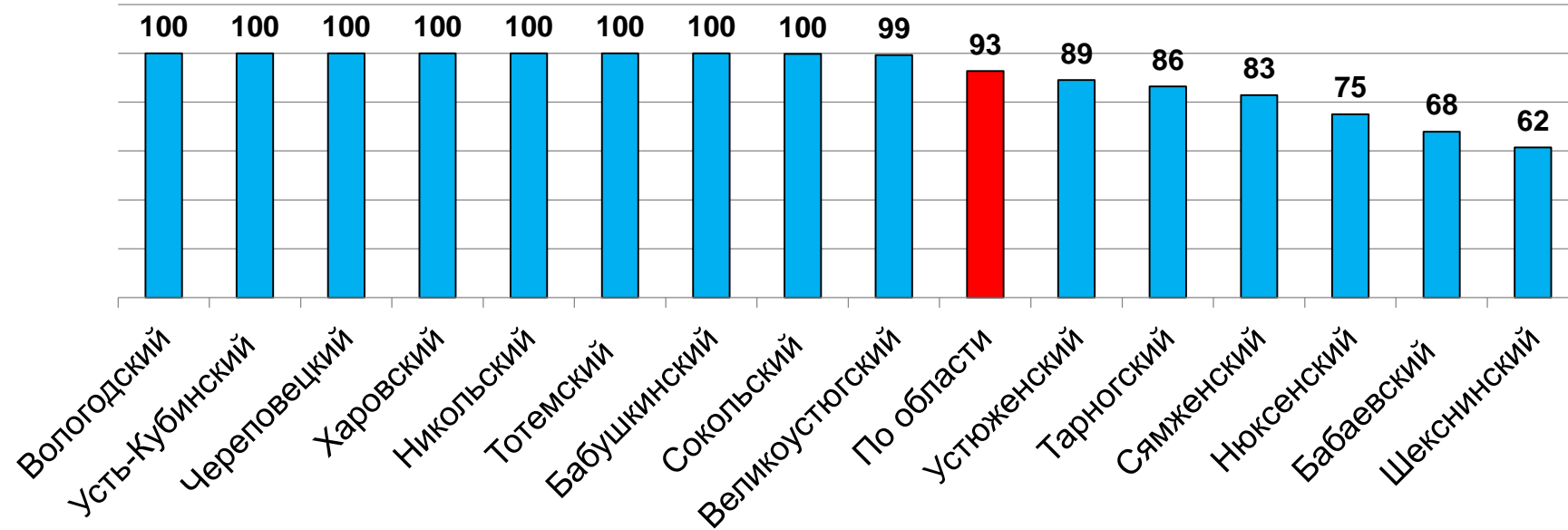


Валовой сбор и урожайность картофеля (по состоянию на 11 октября)

Валовой сбор, тыс. тонн



выполнение плана уборки, %



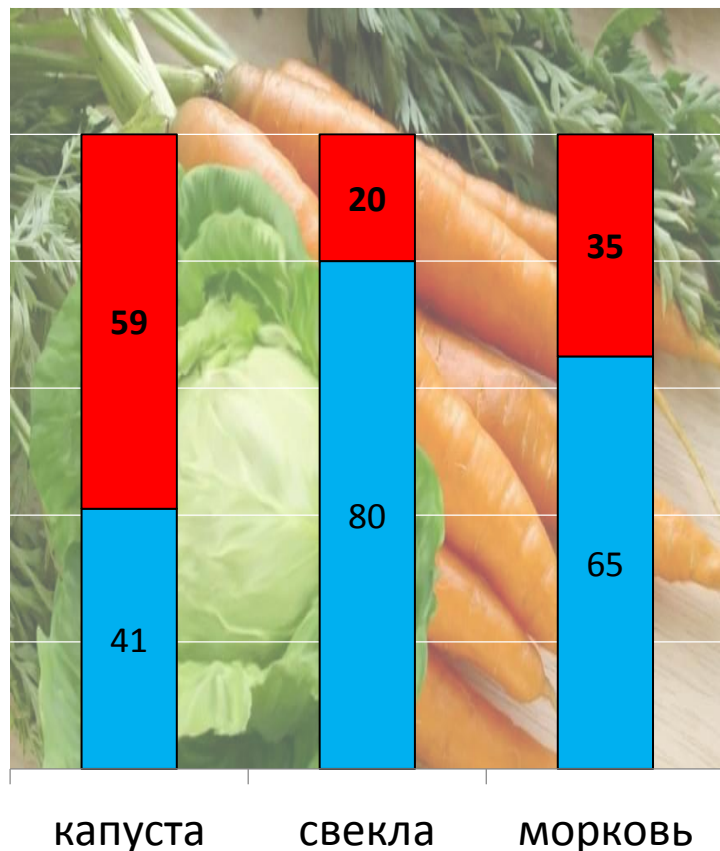
Рейтинг муниципальных районов

ТОП-5 по валовому производству		Валовой сбор, тыс. тонн
1	Устюженский	37,8
2	Вологодский	14,6
3	Сокольский	8,8
4	Великоустюгский	6,2
5	Череповецкий	2,4

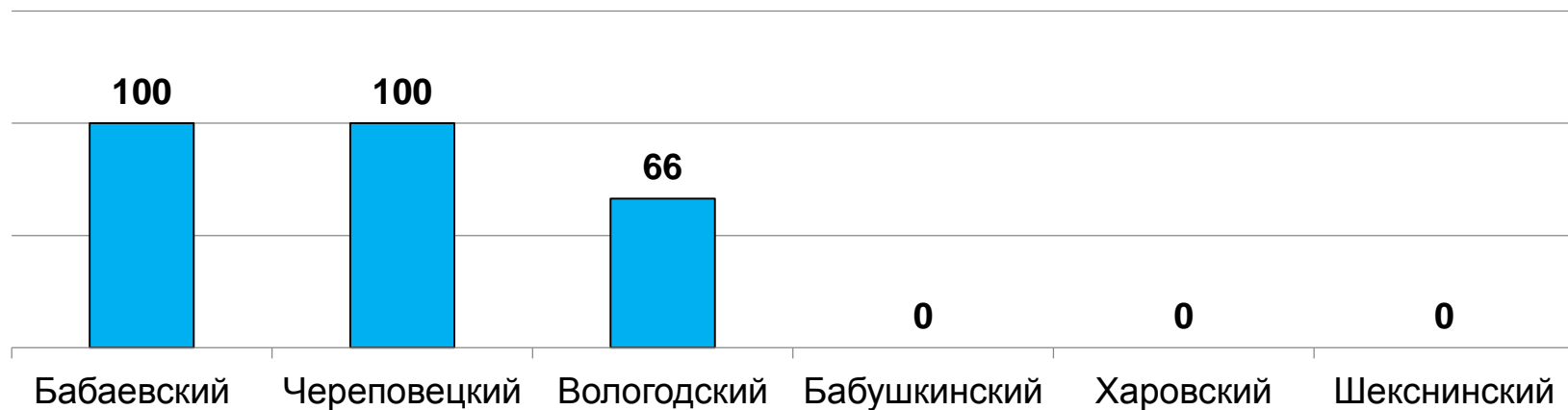
ТОП-5 по урожайности		Урожайность, ц/га
1	Великоустюгский	414,8
2	Тарногский	350,0
3	Вологодский	318,0
4	Сокольский	307,3
5	Усть-Кубенский	290,0
В среднем по области		251,0

Валовой сбор и урожайность овощей открытого грунта, тыс. тонн (на 11 октября 2023 года)

■ убрано ■ осталось к уборке



выполнение плана уборки, %

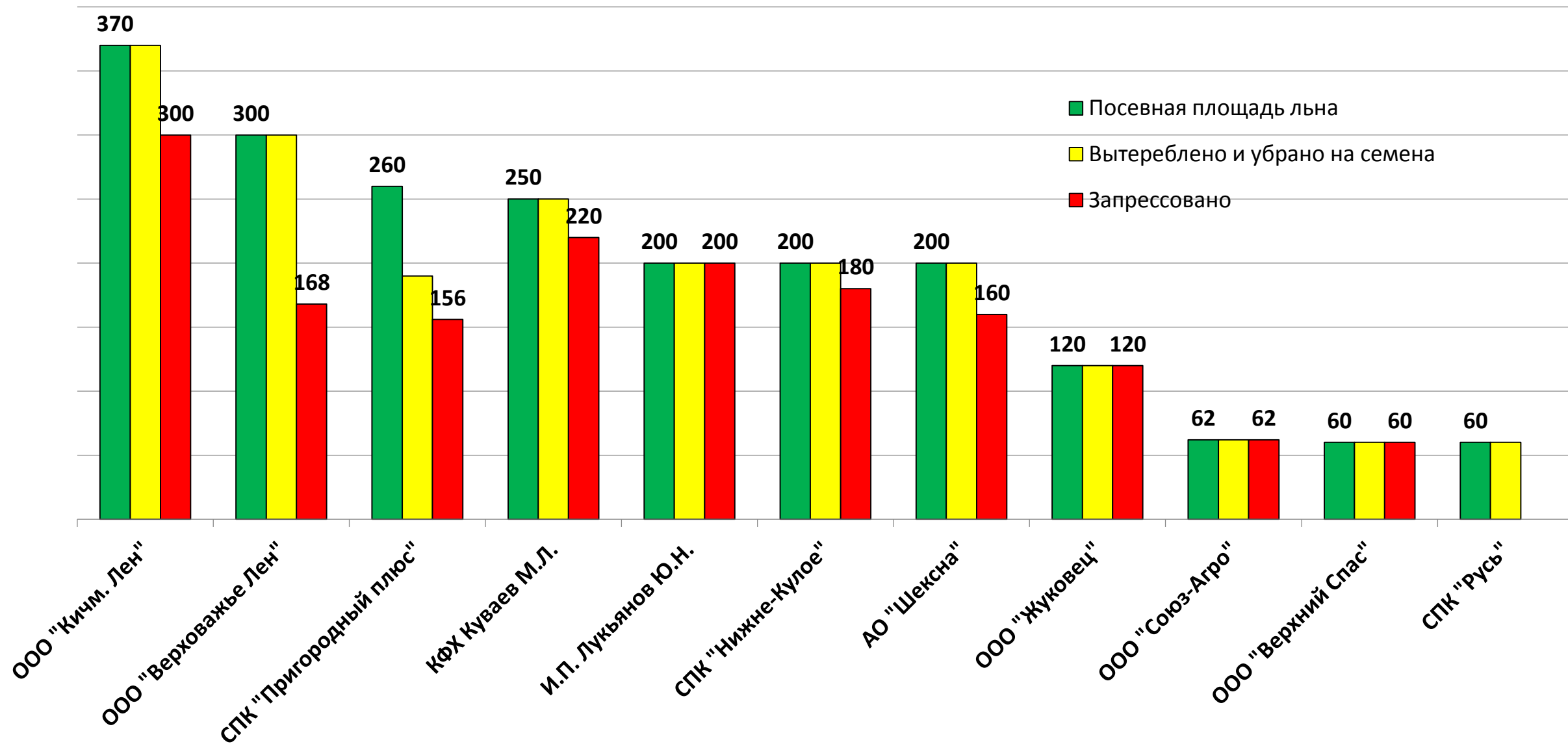


Муниципальный район	Убрано, га	Собрано, тонн	Урожайность, ц/га
Бабаевский	5	128	256
Череповецкий	16	323	202
Вологодский	77	4468	556
По области	98	4919	502
Бабушкинский			
Харовский			
Шекснинский			


Валовой сбор, тонн



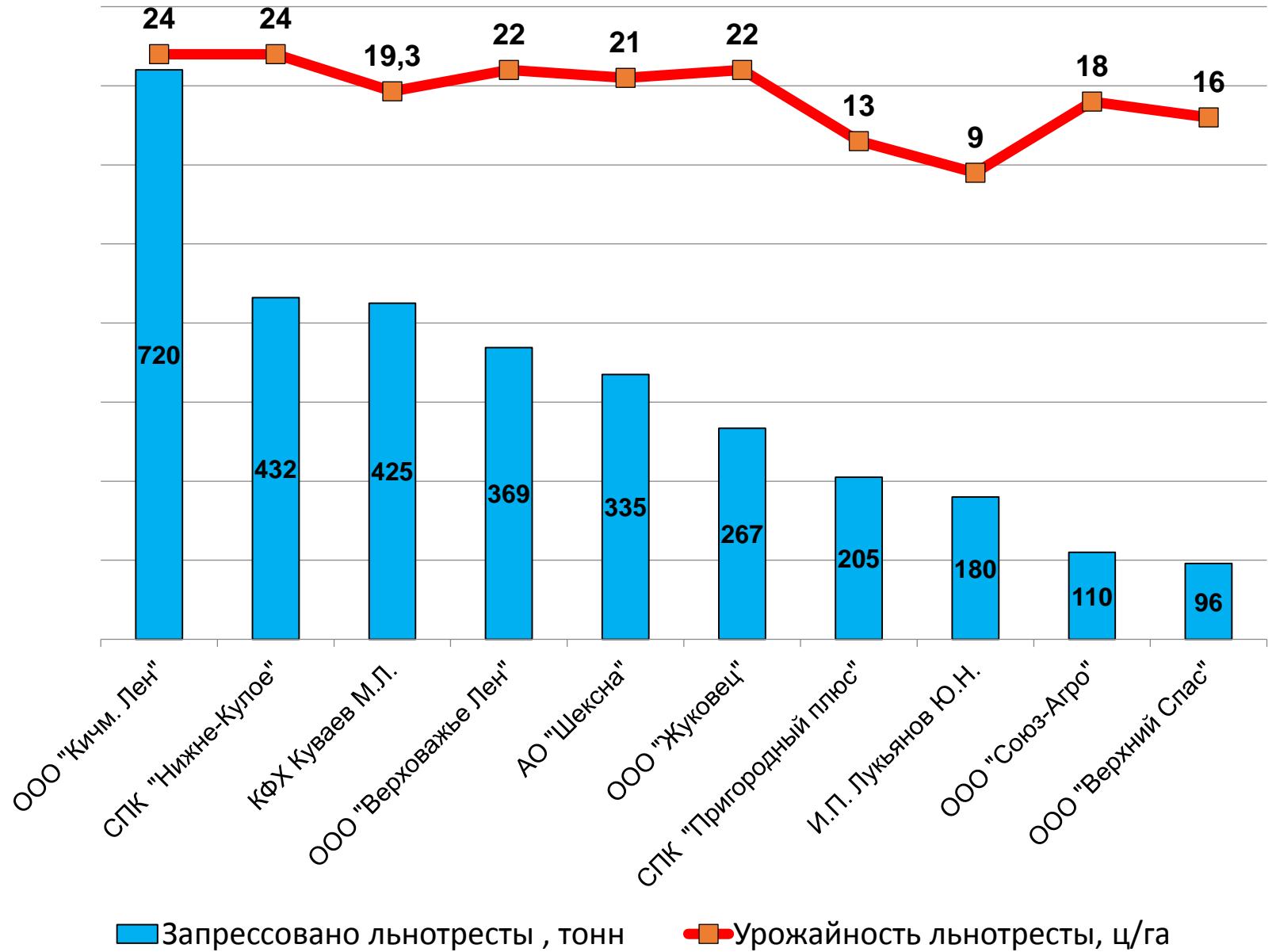
Уборка льна-долгунца, га



Валовой сбор и урожайность льнотресты, тонн



2022 год 2023 год

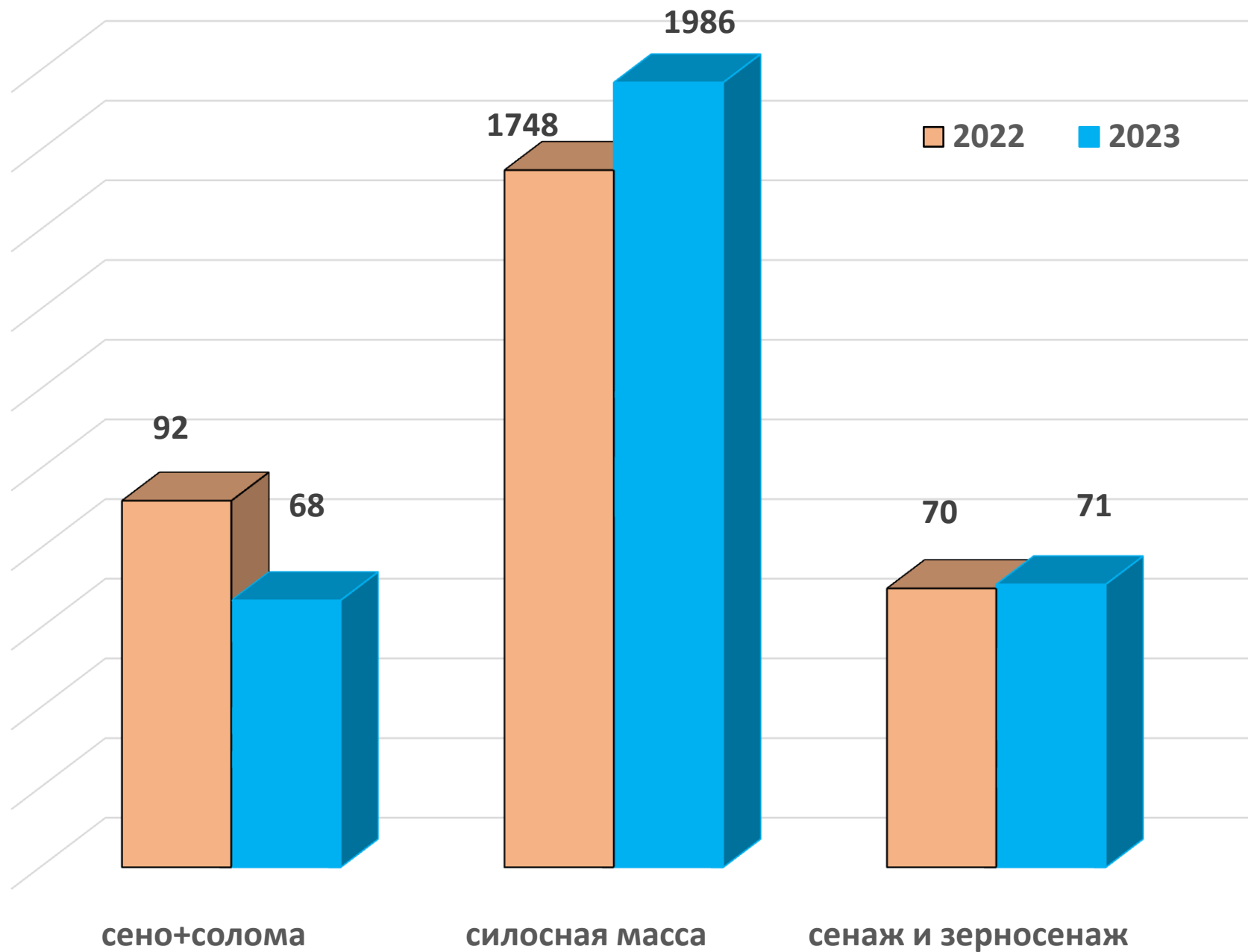


Запрессовано льнотресты, тонн Урожайность льнотресты, ц/га

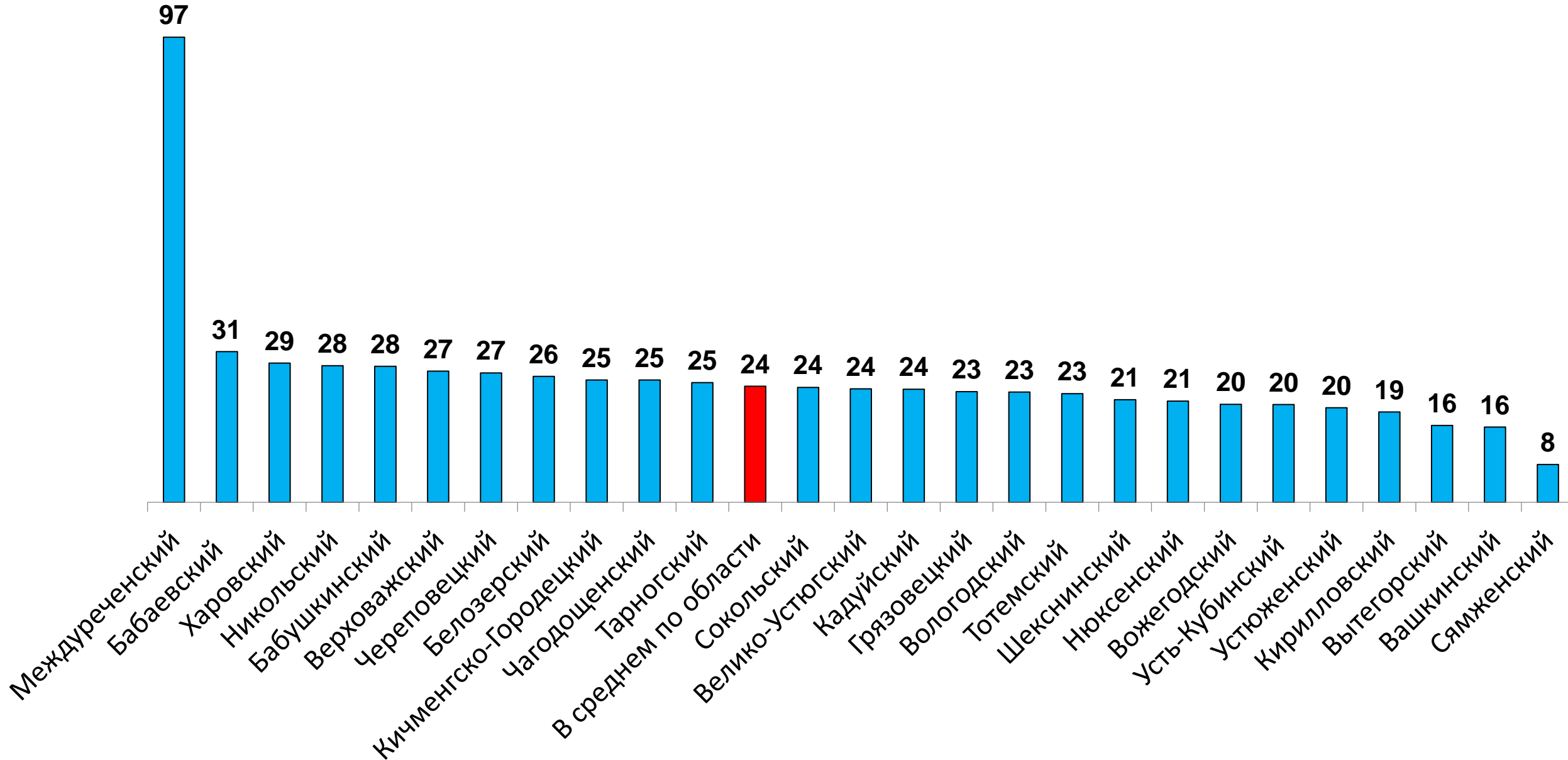
Заготовка объемистых травяных кормов, тыс. тонн (на 11 октября 2023 года)



На 1 условную голову крупного
рогатого скота заготовлено
24,1 центнера кормовых единиц
(104 % от плана заготовки)



Заготовлено кормов, центнеров кормовых единиц на 1 усл. голову (на 11 октября 2023 года)

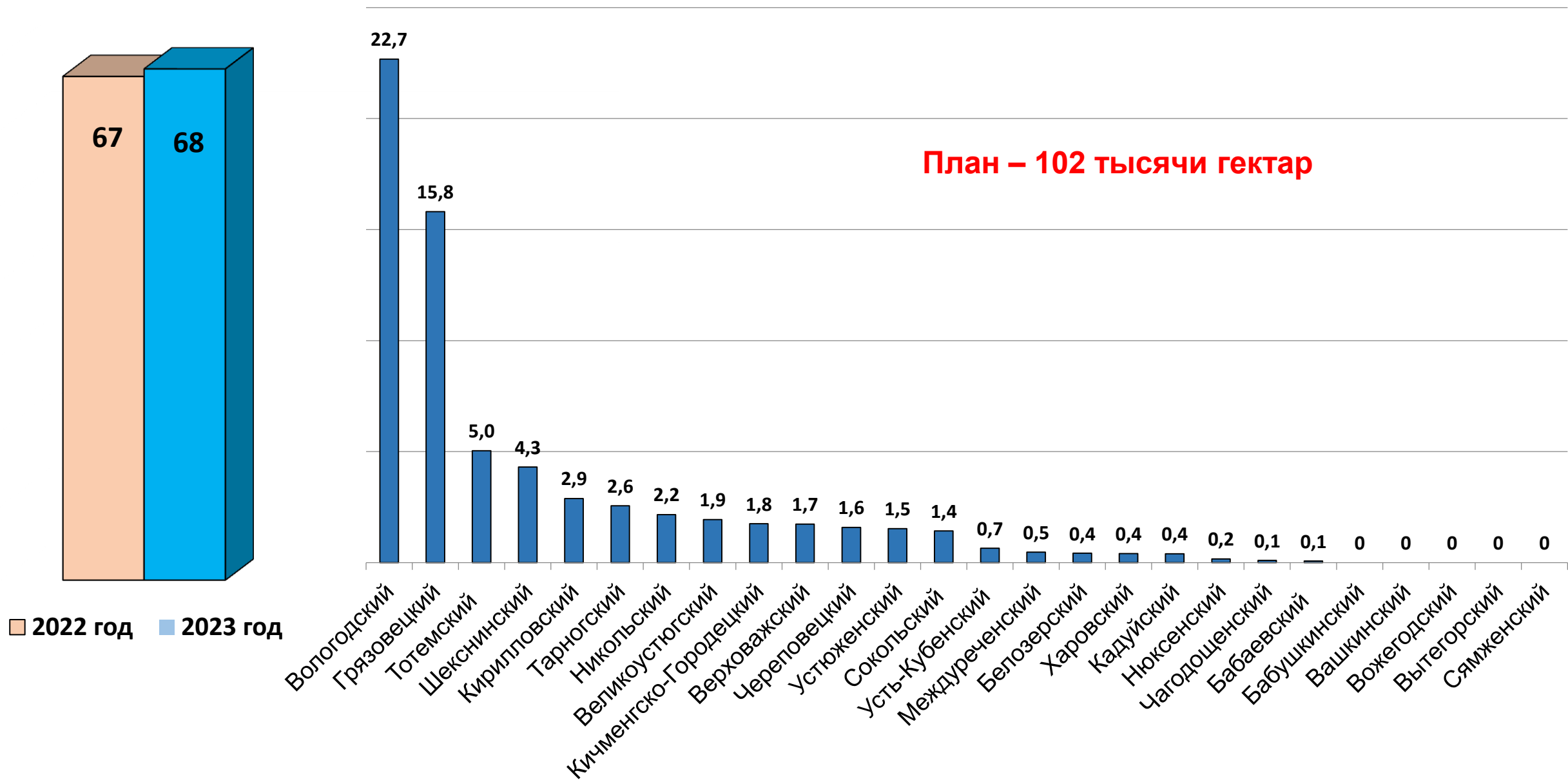


Мероприятия по подготовке к посевной кампании 2024 года



	2022 год	2023 год	2023/ 2022, +/-
Посеяно озимых культур, тыс. га	5,0	5,1	+ 0,1
Подъем зяби, тыс. га	67	68	+ 1
Засыпка семян, тыс. тонн	26	24	- 2

Вспашка зяби, тыс. га



Засыпка семян



Район	Зерновые	Картофель	Лен-долгунец	Многолетние травы
Бабаевский	177		5	
Бабушкинский	0			
Белозерский	127			
Вашкинский	0			
Великоустюгский	1089			
Верховажский	992		6	
Вожегодский	30			
Вологодский	7895	730		2
Вытегорский	0			
Грязовецкий	3022			
Кадуйский	366			
Кирилловский	905			
Кичменгско-Городецкий	1284		25	3
Междуреченский	240			
Никольский	676	50	5	
Нюксенский	44			
Сокольский	362			
Сямженский	0			
Тарногский	1216			
Тотемский	850			4
Усть-Кубенский	0			
Устюженский	990			
Харовский	323			
Чагодощенский	81			
Череповецкий	759			
Шекснинский	2281		31	34
По области:	23709	780	72	43
на 10.10.2022 год	25744	1422	106	82
Отклонение: +,-	-2035	-642	-34	-39

Качество семян зерновых и зернобобовых культур

Наименование района	Проверено семян	Некондиционных					Кондиционных семян					
		ВСЕГО	В том числе				по всем показателям		по чистоте		по всхожести	
			по чистоте	по всхожести	по влажности	по заселённости	тн	%	тн	%	тн	%
Бабаевский	0	0	0	0,0	0	0	0,0	0	0,0	0	0,0	0
Бабушкинский	0	0	0	0,0	0	0	0,0	0	0,0	0	0,0	0
Белозерский	127	0	0	0,0	0	0	127,0	100,0	127,0	100,0	127,0	100,0
Вашкинский	0	0	0	0,0	0	0	0,0	0	0,0	0	0,0	0
Великоустюгский	606	0	0	0,0	0	0	606,0	100,0	606,0	100,0	606,0	100,0
Верховажский	368,48	0,000	0,00	0,00	0,00	0,00	368,48	100,0	368,5	100,0	368,5	100,0
Вожегодский	0	0	0	0,0	0	0	0,0	0	0,0	0	0,0	0
Вологодский	0	0	0	0,0	0	0	0,0	0	0,0	0	0,0	0
Грязовецкий	0	0	0	0,0	0	0	0,0	0	0,0	0	0,0	0
Кадуйский	0	0	0	0,0	0	0	0,0	0	0,0	0	0,0	0
Кирилловский	134	0	0	0,0	0	0	134,0	100,0	134,0	100,0	134,0	100,0
К-Городецкий	135,3	7,5	7,5	0,0	0	0	127,8	94,5	127,8	94,5	135,3	100,0
Междуреченский	0	0	0	0,0	0	0	0,0	0	0,0	0	0,0	0
Никольский	367	0	0	0,0	0	0	367,0	100,0	367,0	100,0	367,0	100,0
Нюксенский	0	0	0	0,0	0	0	0,0	0	0,0	0	0,0	0
Сокольский	338	0	0	0,0	0	0	338,0	100,0	338,0	100,0	338,0	100,0
Сямженский	0	0	0	0,0	0	0	0,0	0	0,0	0	0,0	0
Тарногский	0	0	0	0,0	0	0	0,0	0	0,0	0	0,0	0
Тотемский	318,7	112	0	112,0	0	0	206,7	64,9	318,7	100,0	206,7	64,9
У-Кубинский	0	0	0	0,0	0	0	0,0	0	0,0	0	0,0	0
Устюженский	0	0	0	0,0	0	0	0,0	0	0,0	0	0,0	0
Харовский	222	0	0	0,0	0	0	222,0	100,0	222,0	100,0	222,0	100,0
Чагодощенский	0	0	0	0,0	0	0	0,0	0	0,0	0	0,0	0
Череповецкий	0	0	0	0,0	0	0	0,0	0	0,0	0	0,0	0
Шекснинский	639,62	0	0	0,0	0	0	639,6	100,0	639,6	100,0	639,6	100,0
Итого по области:	3256,10	119,50	7,50	112,00	0,00	0,00	3136,60	96,3	3248,6	99,8	3144,1	96,6
Было на 04.10.2022 г	2653,01	17,50	0,0	17,50	0,0	0,0	2635,51	99,3	2653,0	100,0	2635,5	99,3

План приобретения минеральных удобрений сельхозтоваропроизводителями Вологодской области с 1 ноября 2023 года по 31 мая 2024 года

Наименования удобрений	Ноябрь	Декабрь	Январь	Февраль	Март	Апрель	Май	Всего с 1 ноября по 31 мая
Аммиачная селитра			3000	7200	8500	6300	750	25750
Карбамид					150	250		400
Диаммофоска	350	900	800	1500	3000	1500	350	8400
НРК 16:16:16	70	540	550	270	0	10	0	1440
НРК 8:20:30			300	500	500			1300
НРК 13:19:19		500	500	500	500	500		2500
НРК 8:19:29					350			350
НРК 8:24:24					350			350
НРК 5:17:36						220		220
НРК 15:15:13					250	150		400
Калимаг	0	80	100	100	0	0	0	280
Сульфат аммония	0	60	0	130	20	80	0	290
Кал. Хлор	120	120	50	50	20	0	0	360
ИТОГО:	540	2200	5300	10250	13640	9010	1100	42040

АО «Росагролизинг» в период с 09 октября 2023 года по 31 декабря 2023 года проводит **Акцию «Раннее бронирование 2023»**, благодаря которой смогут приобрести сельскохозяйственную технику и оборудование на максимально выгодных условиях финансовой аренды (лизинга) по ценам 2023 года.

В рамках акции клиентам доступны льготные условия финансирования:

- **аванс от 0%** (при необходимости имеется возможность отсрочки по оплате авансового платежа до апреля 2024 года);
- график лизинговых платежей на выбор клиента (аннуитет, регресс, сезонный, сезонный с индивидуальными настройками);
- **отсрочка до сентября 2024 года** по основному долгу для аннуитетного графика;
- срок лизинга **до 8 лет**.

ГИС о ЗСН ВО

Занесение атрибутивных данных контуров земель сельскохозяйственного назначения за **2022 год**:

Утверждены контуры по 12 районам (округам): Бабаевский, Бабушкинский, Вожегодский, Вытегорский, Кадуйский, Кичм-Кородецкий, Нюксенский, Сокольский, Тарногский, Усть-Кубинский, Харовский, Череповецкий.

Почти в полном объеме занесены в данные по Великоустюгскому, Никольскому, Тотемскому округам.

В 11 районах (округах) требуется срочная доработка.

Сведения за 2023 год будут заполняться хозяйствами непосредственно на местах в ЕФИС ЗСН.

Для получения доступа в в ЕФИС ЗСН в ФГБУ «Центр цифровой трансформации в сфере АПК» Министерства сельского хозяйства Российской Федерации будут направлены Департаментом **централизованно.**

На 11 октября из 99 организаций, зарегистрированных в ФГИС «Зерно», прислано только 56 заявок.

ФГИС «Зерно»

